

TRIPS FOR FRIENDS



ВОСХОЖДЕНИЕ НА ХАН-ТЕНГРИ
ТРАВЕРС С СЕВЕРА НА ЮГ (7010 М).

23 ИЮЛЯ -
12 АВГУСТА

ОТ 5440 USD

tripsforfriends.ru

МАРШРУТ

TRIPS FOR FRIENDS

Каркара



БЛ Северный Иньльчек



Бишкек



Лагерь 1



Вершина



Лагерь 2



Лагерь 3



Лагерь 3



Каркара



БЛ Южный Иньльчек



Бишкек



КРАТКОЕ ОПИСАНИЕ

TRIPS FOR FRIENDS

- ✓ Гордая и величественная гора с вершиной пирамидальной формы с крутыми отвесными склонами.
- ✓ Массив Тянь-Шань, частью которого является Хан Тенгри – юные горы, непредсказуемые и беспокойные.
- ✓ Дожди и ветра не успели еще сгладить уступы, вершины, вынести нагромождения камней.
- ✓ Восхождение на Хан Тенгри – это серьезный и сложный альпинизм, куда допускаются только опытные восходители




ПРОГРАММА ПО ДНЯМ

TRIPS FOR FRIENDS

ДЕНЬ 1. 23 июля. Прибытие!

Прилет в город Бишкек – столицу Кыргызстана. Заселение в гостиницу. По желанию Экскурсия по городу. Отдых. Ночь в гостинице.

высота над уровнем моря

 800 м.



ДЕНЬ 2. 24 июля. Переезд в Лагерь Каркара

Утром садимся в автобус и переезжаем в лагерь Каркара, откуда летает вертолет в БЛ Хан-Тенгри. Переезд через озеро Иссык-куль, жемчужину Кыргызстана. Можно будет искупаться. Ночь в палатках

 переезд 6 - 8 часов,
↑ 1400м,  ночевка на 2200м.


ДЕНЬ 3. 25 июля. Перелет в БЛ Северный Инильчек

Утром если позволит погода мы перелетим в БЛ Северный Инильчек (4000 м). Лагерь находится у подножья горы Хан-Тенгри, на леднике Северный Инильчек. Размещение в палатках. После обеда прогулка в окрестностях лагеря, подгон снаряжения.

 перелет 40 мин,
↑ 1800м,  ночевка на 4000м.

ДЕНЬ 4. 26 июля. Акклиматизация

Акклиматизационный выход в сторону первого лагеря. Проверка снаряжения.

 2 км, ↑ 200 м  4000м.


ПРОГРАММА ПО ДНЯМ

TRIPS FOR FRIENDS





ДЕНЬ 5. 27 июля. Переход в Лагерь 1

Переход из Базового лагеря в Лагерь 1 (4500м). Переход через ледник, подъем по перилам. Ночевка в палатках.

 2 км.  500 м,  4500 м.

ДЕНЬ 6. 28 июля. Переход в Лагерь 2

Переход в лагерь 2 (5400 метров). Переход по фиксированным перилам. Ночевка в палатках.

 3 км.  900 м,  5400 м.



ДЕНЬ 7. 29 июля. Радиальный выход на 6200 м.

Радиальный выход на плечо Пика Чапалева (6200 м). Спуск в Лагерь 2 (5400 м). Ночевка в палатках.

 4 км.  800 м,  800 м,  5400 м.

ДЕНЬ 8. 30 июля. Спуск в Базовый лагерь

Спускаемся в Базовый лагерь для отдыха и восстановления.

 6 км.  1400 м,  4000 м.



ДЕНЬ 9. 31 июля. День отдыха

Отдыхаем в Базовом лагере.

 4000 м.






ДЕНЬ 10. 1 августа. День отдыха

Отдыхаем в Базовом лагере. Готовимся к восхождению.

 4000 м.

ДЕНЬ 11. 2 августа. Лагерь 1

После обеда выходим в лагерь 1 (5400 м).

 2 км  500 м.  4500 м.

ДЕНЬ 12. 3 августа. Лагерь 2

Переход в Лагерь 2 (5300м).

 3 км  900 м.  5400 м.

ДЕНЬ 13. 4 августа. Лагерь 3

Подъем на плечо пика Чапаева и спуск на перемычку между Хан-Тенгри и пиком Чапаева. Тут располагается штурмовой лагерь 3 (на высоте 5900м).

 4 км.  800 м.  300 м.  5900 м.

ДЕНЬ 14. 5 августа. Восхождение на Хан-Тенгри, 7010 м.

Восхождение на вершину и спуск в Лагерь 3 (5900м). Самый главный день всей экспедиции. Подъем начинается ночью и занимает практически весь день. Спуск в Лагерь 3. Ночевка в палатках.


 4 км.  1100 м.  1100 м.  5900 м.





ДЕНЬ 15. 6 августа. Спуск в БЛ Южный Инильчек

Рано утром мы начнем спуск в сторону лагеря Южный Инильчек, на другую сторону горы. Спуск в эту сторону проще. Но нужно выходить максимально рано, пока еще не растаяли снежные мосты и не начали сходить лавины.

 2 км,  1900 м  4000м.



ДЕНЬ 16-19. 6 – 10 августа. Резервные

Оставляем свободные дни на случай плохой погоды на горе.




ДЕНЬ 20. 11 августа. Перелет в лагерь Каркара. Трансфер в Бишкек

Перелет в Лагерь Каркара. Переезд в Бишкек. Ночевка в гостинице.

 перелет 40 мин,  1800м,

 переезд 6 - 8 часов,

 ночевка на 2200м.

ДЕНЬ 21. 12 августа. Вылет домой

Трансфер в Аэропорт. Вылет домой.



СТОИМОСТЬ ТУРА

TRIPS FOR FRIENDS

от 5440 USD

В стоимость входит:

- ⊙ Профессиональный гид – восходитель на Хан-Тенгри.
- ⊙ Второй гид при группе больше 3х человек
- ⊙ Все трансферы по программе
- ⊙ Проживание в гостинице 4*, до и после программы (2 ночи) – двухместное размещение
- ⊙ Вертолетная заброска в/из Базовый лагерь
- ⊙ Проживание в базовых и высотных лагерях (двухместное размещение)
- ⊙ Трехразовое питание в горах
- ⊙ Фиксированные перильные веревки на всем маршруте
- ⊙ Радиостанции
- ⊙ Оформление всех необходимых разрешений и пропусков
- ⊙ Высотные палатки
- ⊙ Все общественное снаряжение (палатки, питание, веревки, газовые баллоны и горелки)
- ⊙ Услуги базового лагеря (душ, электричество, трехразовое питание, врач)
- ⊙ Медицинская аптечка
- ⊙ Носильщики личного общественного снаряжения.

В стоимость не входит:

- ⊙ Международный авиаперелет до Бишкека и обратно
- ⊙ Личное снаряжение
- ⊙ Обеды и ужины в гостинице
- ⊙ Медицинская страховка (покрытие 100 тыс \$)
- ⊙ Высотные носильщики личного снаряжения
 - о БЛ – Лагерь 1 – 8 USD/kg
 - о Лагерь 1 – Лагерь 2 - 15 USD/kg
 - о Лагерь 2 - Лагерь 3 - 20 USD/kg

Расходы на носильщиков на всю программу – около \$1000 из расчета 15 кг личного груза. Не являются обязательными. Весь груз можно нести самостоятельно.

ЧТО НЕОБХОДИМО ВЗЯТЬ С СОБОЙ:



Одежда и обувь:

- ⦿ Треккинговые ботинки
- ⦿ Непромокаемые куртка и штаны
- ⦿ Теплые перчатки и шапка
- ⦿ Сандали треккинговые (кроксы)
- ⦿ Пуховую куртку на -30С или пуховый комбинезон
- ⦿ Ботинки альпинистские 8000м
- ⦿ Пуховый свитер
- ⦿ Куртка флисовая или софтшел
- ⦿ Куртка мембранная (GORE-TEX)
- ⦿ Брюки утепленные (пуховые или с синтетическим утеплителем)
- ⦿ Брюки мембранные (GORE-TEX)
- ⦿ Брюки флисовые или софтшел
- ⦿ Термобелье (тонкое и толстое) комплект
- ⦿ Теплые носки для восхождения 2-3 пары
- ⦿ Трекинговые носки 3-4 пары
- ⦿ Перчатки на -10С
- ⦿ Варежки на -30С
- ⦿ Шапка теплая
- ⦿ Балаклава
- ⦿ Бафф



Личное снаряжение:

- ⦿ Баул на 120 литров
- ⦿ Рюкзак 50-60 литров
- ⦿ Спальный мешок на минус - 30С / - 40С
- ⦿ Коврик плоский + коврик самонадувающийся
- ⦿ Посуда (кружка, ложка, миска, нож)
- ⦿ Термос 1 литр
- ⦿ Фляжка для воды
- ⦿ Крем, помада, салфетки влажные
- ⦿ Power bank (для зарядки гаджетов)
- ⦿ Солнцезащитные очки
- ⦿ Солнцезащитный крем



Разное:

- ⦿ Страховочная система (обвязка)
- ⦿ Кошки
- ⦿ Ледоруб
- ⦿ Каска
- ⦿ Самостраховка
- ⦿ Карабины 5 штук с муфтой
- ⦿ Жумар
- ⦿ Спусковое устройство (восьмерка, АТС – guide)
- ⦿ Налобный фонарь (2 штуки) + запасные батарейки
- ⦿ Телескопические палки
- ⦿ Горнолыжная маска
- ⦿ Очки альпинистские с категорией защиты не ниже 3
- ⦿ Туристические палочки